



ФЕДЕРАЛЬНАЯ СЛУЖБА  
ГОСУДАРСТВЕННОЙ СТАТИСТИКИ

# Промышленное производство в Тамбовской области



за октябрь 2022 года



ФЕДЕРАЛЬНАЯ СЛУЖБА  
ГОСУДАРСТВЕННОЙ СТАТИСТИКИ

# Промышленное производство

в Тамбовской области

за октябрь 2022 года

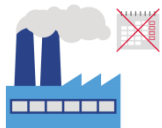
- 01 ИНДЕКСЫ ПРОИЗВОДСТВА К ПРЕДЫДУЩЕМУ МЕСЯЦУ
- 02 ИНДЕКСЫ ПРОИЗВОДСТВА К СООТВЕТСТВУЮЩЕМУ МЕСЯЦУ
- 03 ИНДЕКСЫ ПРОИЗВОДСТВА ПО ОСНОВНЫМ ВИДАМ ОБРАБАТЫВАЮЩИХ ПРОИЗВОДСТВ
- 04 ОСНОВНЫЕ ПОКАЗАТЕЛИ ПРОИЗВОДСТВА ПО ОБЕСПЕЧЕНИЮ ЭЛЕКТРИЧЕСКОЙ ЭНЕРГИЕЙ, ГАЗОМ И ПАРОМ; КОНДИЦИОНИРОВАНИЯ ВОЗДУХА
- 05 ОБЪЕМ ОТГРУЖЕННЫХ ТОВАРОВ СОБСТВЕННОГО ПРОИЗВОДСТВА, ВЫПОЛНЕНО РАБОТ И УСЛУГ СОБСТВЕННЫМИ СИЛАМИ ПО «ЧИСТЫМ» ВИДАМ ЭКОНОМИЧЕСКОЙ ДЕЯТЕЛЬНОСТИ
- 06 ТЕМПЫ РОСТА (СНИЖЕНИЯ) ОБЪЕМОВ ОТГРУЖЕННЫХ ТОВАРОВ СОБСТВЕННОГО ПРОИЗВОДСТВА, ВЫПОЛНЕННЫХ РАБОТ И УСЛУГ СОБСТВЕННЫМИ СИЛАМИ ПО ОБРАБАТЫВАЮЩИМ ПРОИЗВОДСТВАМ
- 07 СТРУКТУРА ОТГРУЖЕННЫХ ТОВАРОВ СОБСТВЕННОГО ПРОИЗВОДСТВА, ВЫПОЛНЕННЫХ РАБОТ И УСЛУГ СОБСТВЕННЫМИ СИЛАМИ В ОБРАБАТЫВАЮЩИХ ПРОИЗВОДСТВАХ






# ИНДЕКСЫ ПРОИЗВОДСТВА

ОКТАБРЬ 2022 Г. К СЕНТЯБРЮ 2022 Г. %



ИПП

105,6



Обеспечение электрической энергией, газом и паром; кондиционирование воздуха

в 2,2 р.



Добыча полезных ископаемых

92,7



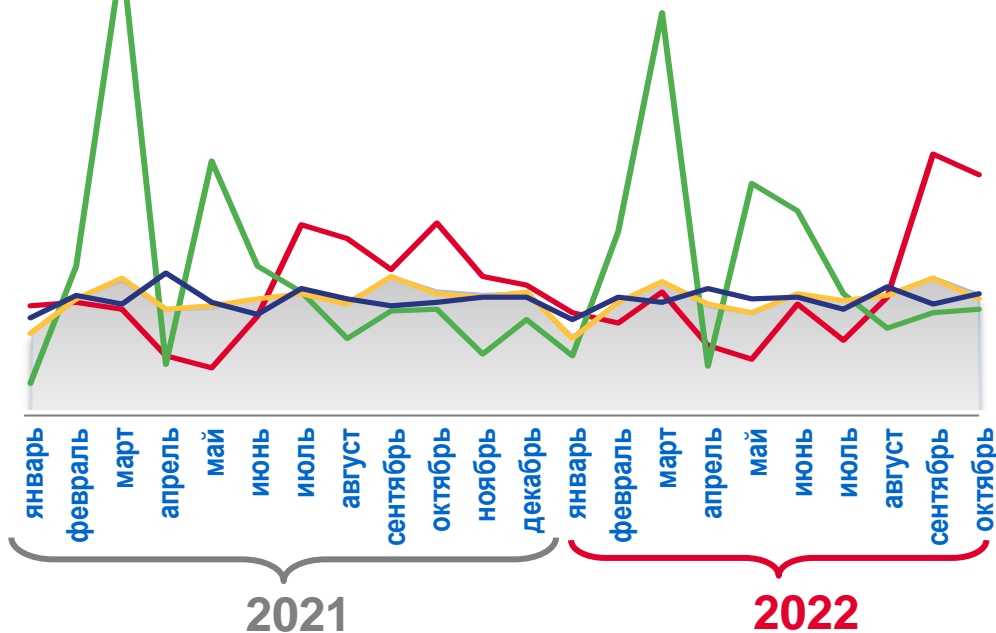
Обрабатывающие производства

101,5



Водоснабжение; водоотведение, организация сбора и утилизации отходов, деятельность по ликвидации загрязнений

106,6



Индекс промышленного производства



Обрабатывающие производства



Добыча полезных ископаемых



Обеспечение электрической энергией, газом и паром; кондиционирование воздуха



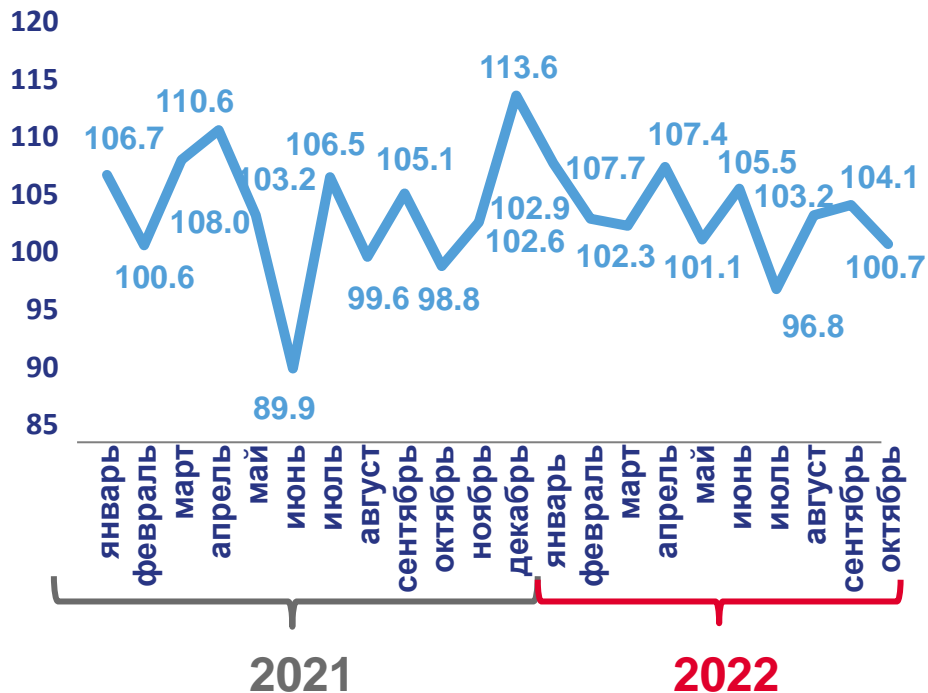
Водоснабжение; водоотведение, организация сбора и утилизации отходов, деятельность по ликвидации загрязнений



## ИНДЕКСЫ ПРОИЗВОДСТВА

## Индекс промышленного производства

к соответствующим месяцам предыдущего года, %



Октябрь 2022 г. к октябрю 2021 г., %

120.0



■ Добыча полезных ископаемых

100.9



■ Обрабатывающие производства

94.5



■ Обеспечение электрической энергией, газом и паром; кондиционирование воздуха

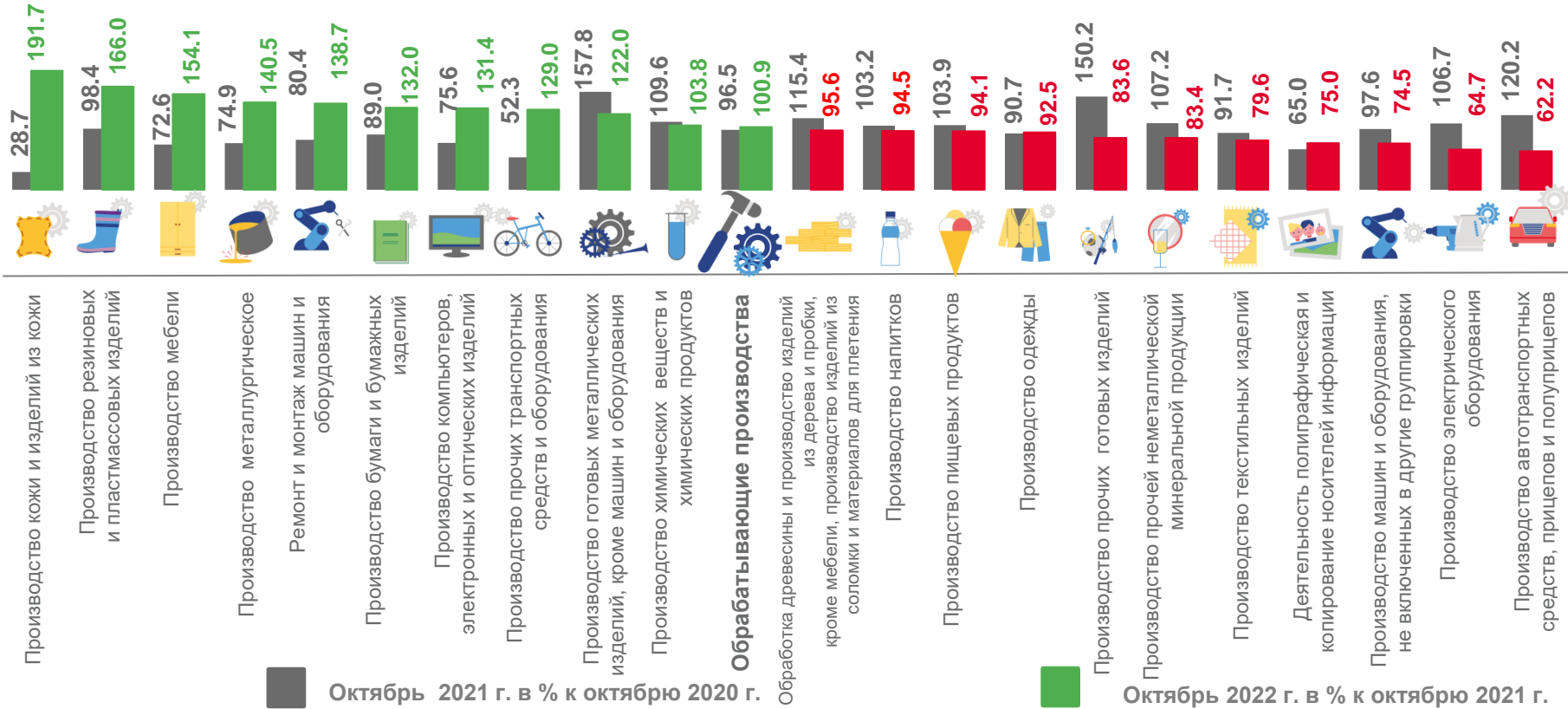
112.0



■ Водоснабжение; водоотведение, организация сбора и утилизация отходов, деятельность по ликвидации загрязнений



# ИНДЕКСЫ ПРОИЗВОДСТВА ПО ОСНОВНЫМ ВИДАМ ОБРАБАТЫВАЮЩИХ ПРОИЗВОДСТВ





# ОСНОВНЫЕ ПОКАЗАТЕЛИ ПРОИЗВОДСТВА ПО ОБЕСПЕЧЕНИЮ ЭЛЕКТРИЧЕСКОЙ ЭНЕРГИЕЙ, ГАЗОМ И ПАРОМ; КОНДИЦИОНИРОВАНИЯ ВОЗДУХА


## Производство электроэнергии, пара, горячей воды

октябрь 2022 г.



102,0

Электроэнергия, гигаваатт-час (миллион киловатт-часов)



601,6

Пар и горячая вода, тысяч гигакалорий

## Индексы производства

к соответствующему месяцу предыдущего года, %





# ОБЪЕМ ОТГРУЖЕННЫХ ТОВАРОВ СОБСТВЕННОГО ПРОИЗВОДСТВА, ВЫПОЛНЕНО РАБОТ И УСЛУГ СОБСТВЕННЫМИ СИЛАМИ ПО «ЧИСТЫМ» ВИДАМ ЭКОНОМИЧЕСКОЙ ДЕЯТЕЛЬНОСТИ

ОКТАБРЬ 2022 ГОДА, МЛН РУБЛЕЙ




26,0

Добыча полезных ископаемых



26 023,3

Обработывающие производства



1 380,8

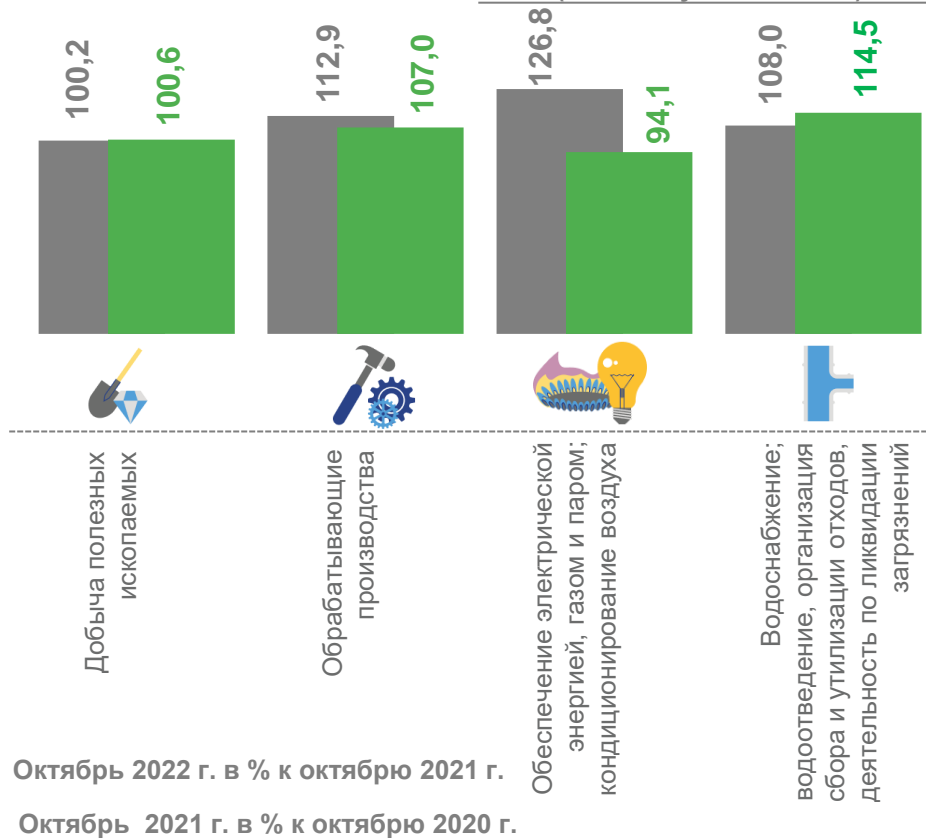
Обеспечение электрической энергией, газом и паром; кондиционирование воздуха



458,1

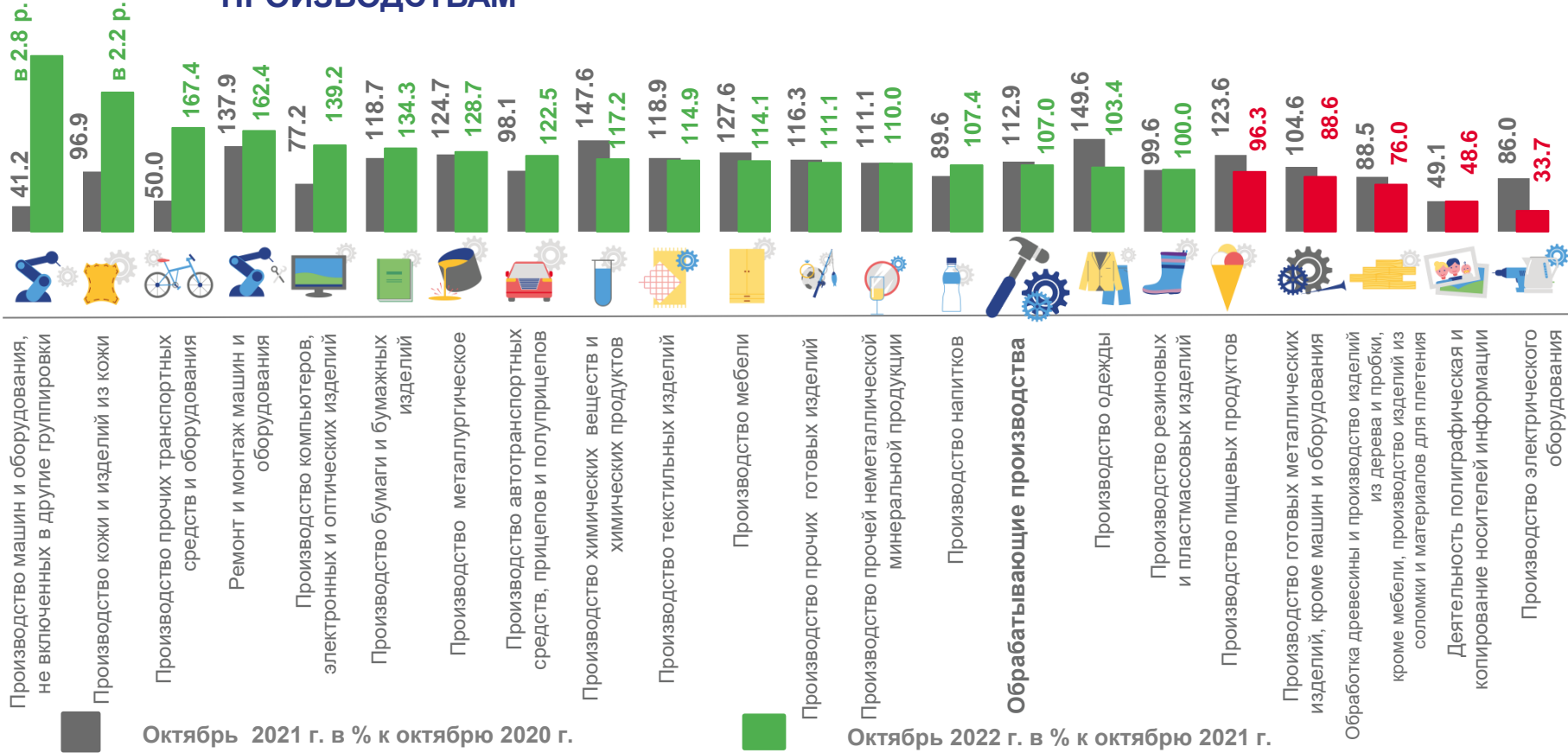
Водоснабжение; водоотведение, организация сбора и утилизации отходов, деятельность по ликвидации загрязнений

ТЕПМЫ РОСТА (СНИЖЕНИЯ)  
(в действующих ценах)





# ТЕМПЫ РОСТА (СНИЖЕНИЯ) ОБЪЕМОВ ОТГРУЖЕННЫХ ТОВАРОВ СОБСТВЕННОГО ПРОИЗВОДСТВА, ВЫПОЛНЕННЫХ РАБОТ И УСЛУГ СОБСТВЕННЫМИ СИЛАМИ ПО ОБРАБАТЫВАЮЩИМ ПРОИЗВОДСТВАМ



Октябрь 2021 г. в % к октябрю 2020 г.

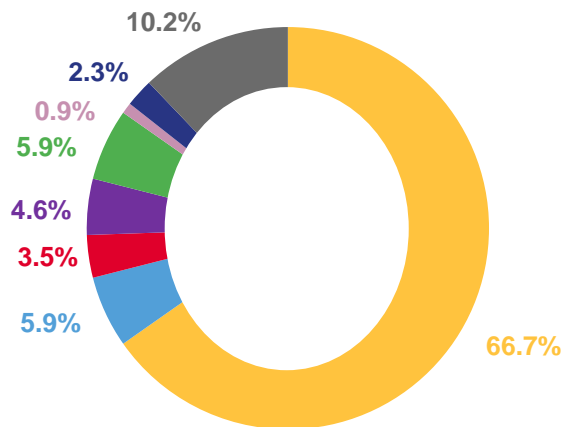
Октябрь 2022 г. в % к октябрю 2021 г.



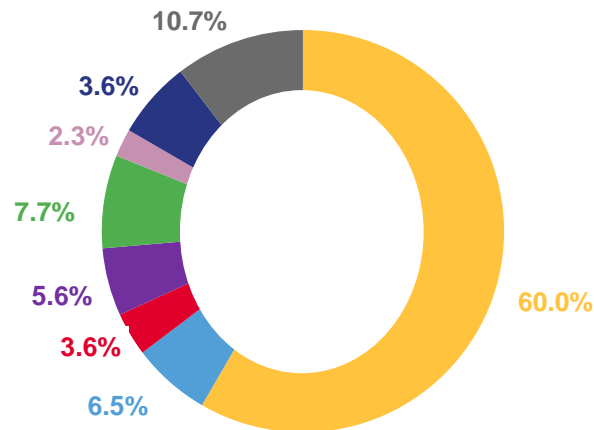


# СТРУКТУРА ОТГРУЖЕННЫХ ТОВАРОВ СОБСТВЕННОГО ПРОИЗВОДСТВА, ВЫПОЛНЕННЫХ РАБОТ И УСЛУГ СОБСТВЕННЫМИ СИЛАМИ В ОБРАБАТЫВАЮЩИХ ПРОИЗВОДСТВАХ

за октябрь 2021 года



за октябрь 2022 года



- Производство пищевых продуктов
- Производство химических веществ и химических продуктов
- Производство прочей неметаллической минеральной продукции

- Производство металлургическое
- Производство компьютеров, электронных и оптических изделий
- Производство машин и оборудования, не включенных в другие группировки

- Производство прочих транспортных средств и оборудования
- Другие виды экономической деятельности